RELATÓRIO MENSAL DE ATIVIDADES

LASPRO
CONSULTORES

LASPRO
CONSULTORES

EXCELENTÍSSIMO SENHOR DOUTOR JUIZ DE DIREITO DA 1ª VARA REGIONAL DE COMPETÊNCIA EMPRESARIAL E DE CONFLITOS RELACIONADOS À ARBITRAGEM DA 1ª, 7ª E 9ª RAJ DO ESTADO DE SÃO PAULO

Recuperação Judicial
Incidente nº 0000045-63.2024.8.26.0260

LASPRO CONSULTORES LTDA., Administradora Judicial nomeada nos autos na Recuperação Judicial de **IGPECOGRAPH INDÚSTRIA METALÚRGICA LTDA** e **IGP SOLUÇÕES AUTOMOTIVAS LTDA. ("GRUPO IGP") –** (**processo principal nº 1012453-12.2023.8.26.0161),** vem, respeitosamente, à presença de Vossa Excelência, apresentar o **Relatório das Atividades das Recuperandas** referente ao mês de **fevereiro de 2024,** em conformidade com o Comunicado CG nº 786/2023 – TJSP.

72.1191.6 CT | NN / LS | RJ1 / BS | LC

Fone: +55 11 3211-3010 / Fax: +55 11 3255-3727
R. Major Quedinho, 111 - 18º andar • Centro
01050-030 • São Paulo/SP
lasproconsultores.com.br

Fone: + 39-02 79 47 65 / Fax: + 39-02 78 44 97
Via Visconti di Modrone nº 8/10
20122 • Milão/Itália
edoardoricci.it

LASPRO
CONSULTORES

Índice

SUMÁRIO EXECUTIVO 5

Anexo I – Eventos Relevantes e Visão Geral das Recuperandas 7

Anexo II – Informações Financeiras e Operacionais 8

II.1. IGPECOGRAPH INDÚSTRIA METALÚRGICA LTDA. 8

II.1.1. Principais Movimentações do Balanço Patrimonial e Indicação das Principais Contas Patrimoniais no Ativo e Passivo (Análise Vertical e Horizontal) 8

II.1.1.1. Evolução do Ativo Total 8

II.1.1.2. Evolução do Passivo Total (Endividamento Total) 9

II.1.1.3. Patrimônio Líquido 10

II.1.2. Análise da DRE – Demonstração do Resultado do Exercício 11

II.1.3. Demonstração do Fluxo de Caixa 12

II.1.4. Análise por meio de Índices, Indicadores e Instrumentos Financeiros 12

II.1.5. Evolução Mensal de Colaboradores 12

II.2. IGP SOLUÇÕES AUTOMOTIVAS LTDA 13

II.2.1. Principais Movimentações do Balanço Patrimonial e Indicação das Principais Contas Patrimoniais no Ativo e Passivo (Análise Vertical e Horizontal) 13

II.2.1.1. Evolução do Ativo Total 13

II.2.1.2. Evolução do Passivo Total (Endividamento Total) 14

II.2.1.3. Patrimônio Líquido 15

II.2.2. Análise da DRE – Demonstração de Resultado 15

II.2.3. Demonstração do Fluxo de Caixa 15

II.2.4. Análise por meio de Índices, Indicadores e Instrumentos Financeiros 16

II.2.5. Evolução Mensal de Colaboradores 16

Anexo III - Acompanhamento do Plano de Recuperação Judicial 17

Fone: +55 11 3211-3010 / Fax: +55 11 3255-3727
R. Major Quedinho, 111 - 18º andar • Centro
01050-030 • São Paulo/SP
lasproconsultores.com.br

Fone: + 39-02 79 47 65 / Fax: + 39-02 78 44 97
Via Visconti di Modrone nº 8/10
20122 • Milão/Itália
edoardoricci.it

Anexo IV - Relatório de Diligências Realizadas 18
Anexo V – Pedidos de esclarecimentos ou documentos complementares 41
Anexo VI - Cronograma Processual 42
Anexo VII - Da Conformidade com a Recomendação nº 72, de 19/08/2020..... 43
Glossário.. 44

Fone: +55 11 3211-3010 / Fax: +55 11 3255-3727
R. Major Quedinho, 111 - 18º andar • Centro
01050-030 • São Paulo/SP
lasproconsultores.com.br

Fone: + 39-02 79 47 65 / Fax: + 39-02 78 44 97
Via Visconti di Modrone nº 8/10
20122 • Milão/Itália
edoardoricci.it

LASPRO
CONSULTORES

SUMÁRIO EXECUTIVO

A **IGPECOGRAPH** auferiu Receita Líquida no valor de R$ 21,2 milhões no acumulado de 2024, até fevereiro. Sendo assim, a geração de receitas foi suficiente para suprir os gastos operacionais e financeiros ocorridos no transcorrer do período, resultando em lucro líquido de R$ 2,4 milhões. No que concerne ao endividamento, registrou na ordem de R$ 233,8 milhões.

A **IGP Soluções** escriturou Receita Líquida no valor de R$ 16,9 mil no acumulado de 2024, até fevereiro. Consequentemente, a margem das Receitas foi suficiente para sanar os gastos operacionais, traduzindo em resultado positivo acerca de R$ 185,5 mil. Em relação às obrigações foram contabilizadas o montante de R$ 11,4 milhões.

Cabe mencionar que as Recuperandas são as responsáveis pelo fornecimento das informações acerca de suas atividades contempladas neste Relatório inclusive sob as penas do artigo 171, da Lei 11.101/05.

A Administradora Judicial informa que toda a documentação verificada para a elaboração do presente relatório encontra-se à disposição dos interessados, mediante agendamento prévio.

Sendo o que tinha para o momento, a subscritora se coloca à disposição de Vossa Excelência, dos nobres advogados das Recuperandas, credores, bem como do ilustre representante do Ministério Público para quaisquer esclarecimentos que se façam necessários.

Fone: +55 11 3211-3010 / Fax: +55 11 3255-3727
R. Major Quedinho, 111 - 18º andar • Centro
01050-030 • São Paulo/SP
lasproconsultores.com.br

Fone: + 39-02 79 47 65 / Fax: + 39-02 78 44 97
Via Visconti di Modrone nº 8/10
20122 • Milão/Itália
edoardoricci.it

LASPRO
CONSULTORES

São Paulo, 08 de abril de 2024.

LASPRO CONSULTORES LTDA.
Oreste Nestor de Souza Laspro
OAB/SP nº 98.628

72.1191.6 CT | NN / LS | RJ1 / BS | LC

Anexo I – Eventos Relevantes e Visão Geral das Recuperandas

A **IGPECOGRAPH INDUSTRIA METARLURGICA LTDA,** inscrita no CNPJ/MF nº 60.397.445/0001-89, fundada em 12/09/1996, situada na Avenida Antônio Piranga, nº 2632, Canhema, CEP 09942-000, em Diadema/SP. Possui como atividade principal a fabricação de máquinas e equipamentos para indústria metalúrgica, peças e acessórios, exceto máquinas e ferramentas.

A estrutura societária está apresentada a seguir:

Sócios	Quotas	%	Valor
Renato Golfetti Cicarelli	153.250.000	100%	15.325.000,00
Total Capital Social	**153.250.000**	**100%**	**15.325.000,00**

A **IGP SOLUÇÕES AUTOMOTIVAS.**, inscrita no CNPJ/MF nº 17.394.428/0001-69, localizada na Avenida Fabio Eduardo Ramos Esquivel, nº 2.999, Canhema, CEP 09941-201, na cidade de Diadema/SP, constituída unicamente como comércio a varejo de peças e acessórios novos para veículos automotores.

Sócios	Quotas	%	Valor
Renato Golfetti Cicarelli	153.250.000	100%	15.325.000,00
Total Capital Social	**153.250.000**	**100%**	**15.325.000,00**

Anexo II – Informações Financeiras e Operacionais

Foram analisadas as Demonstrações Financeiras relativas ao mês de fevereiro de 2024, em comparação com período anterior (janeiro/2024).

II.1. IGPECOGRAPH INDÚSTRIA METALÚRGICA LTDA.

II.1.1. Principais Movimentações do Balanço Patrimonial e Indicação das Principais Contas Patrimoniais no Ativo e Passivo (Análise Vertical e Horizontal)

Balanço Patrimonial (R$)	jan/2024	fev/2024
Ativo	**75.698.812**	**80.753.794**
Ativo Circulante	**47.073.987**	**51.825.218**
Disponível	273.734	317.946
Clientes	22.531.829	25.651.620
Mútuos a Receber	1.099.610	1.099.610
Coligadas e Controladas	7.359.236	8.575.711
Estoque	15.809.578	16.180.332
Ativo Não Circulante	**28.624.825**	**28.928.576**
Investimentos	68.700	68.700
Imobilizado líquido	28.556.125	28.859.875
Passivo	**75.698.812**	**80.753.794**
Passivo Circulante	**231.265.890**	**233.837.557**
Empréstimos e Financiamentos	17.462.496	17.426.210
Fornecedores	7.387.211	8.864.521
Obrigações Sociais	2.853.837	3.558.442
Obrigações Fiscais	202.463.148	202.815.660
Comissões a Pagar	1.099.198	1.172.723
Passivo Não Circulante	**-**	**-**
Patrimônio Líquido	**- 155.567.078**	**- 153.083.763**
Capital Social	15.325.000	15.325.000
Lucros / Prejuízos Acumulados	- 170.845.717	- 170.845.717
Lucros / Prejuízos no Exercício	- 46.360	2.436.955

II.1.1.1. Evolução do Ativo Total

Os **Ativos** somaram em R$ 80,8 milhões no mês de fevereiro de 2024, com aumento de 7% em comparação ao mês de janeiro/2023, impactado pela variação no grupo de **Coligadas e Controladas.**

As contas mais representativas referem-se aos grupos de: **Imobilizado, Clientes, Estoques e Coligadas e Controladas.**

Considerando que as demonstrações não apresentam informações analíticas, solicita-se a composição dos grupos de **Mútuos a Receber** e **Coligadas e Controladas.**

Os **Estoques** totalizaram R$ 16,2 milhões em fevereiro de 2024, representando 20% do total dos ativos, em constante variação, referida conta demonstra a atividade contínua da Recuperanda.

Os **Clientes** somaram R$ 25,7 milhões no mês de fevereiro de 2024, representando 32% dos Ativos. A Recuperanda não forneceu relatório gerencial com a composição dos recebíveis.

Representando 36% dos Ativos, o **Imobilizado** perfez R$ 28,9 milhões em fevereiro de 2024. No presente período, houve aumento na rubrica de Máquinas e Equipamentos, além do reconhecimento da depreciação dos ativos.

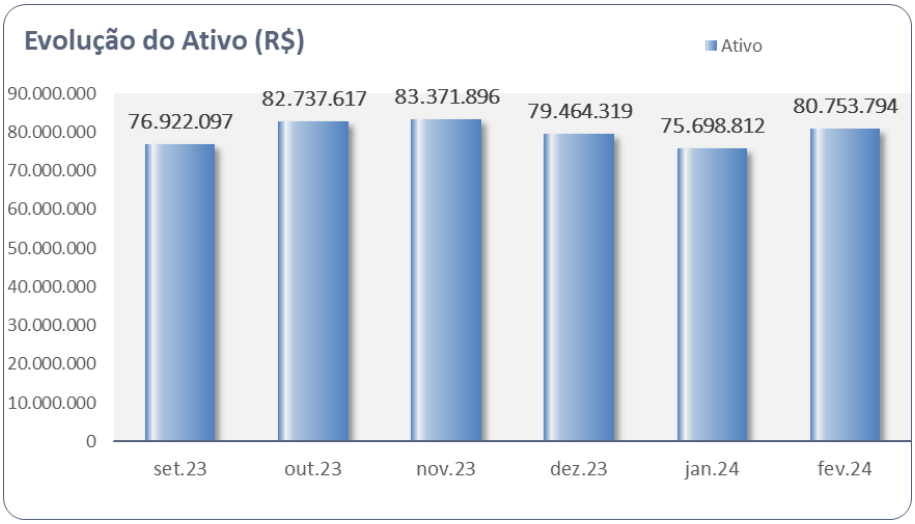

II.1.1.2. Evolução do Passivo Total (Endividamento Total)

O **Endividamento** somou R$ 233,8 milhões no mês de fevereiro de 2024, concentrado somente a curto prazo (Passivo Circulante).

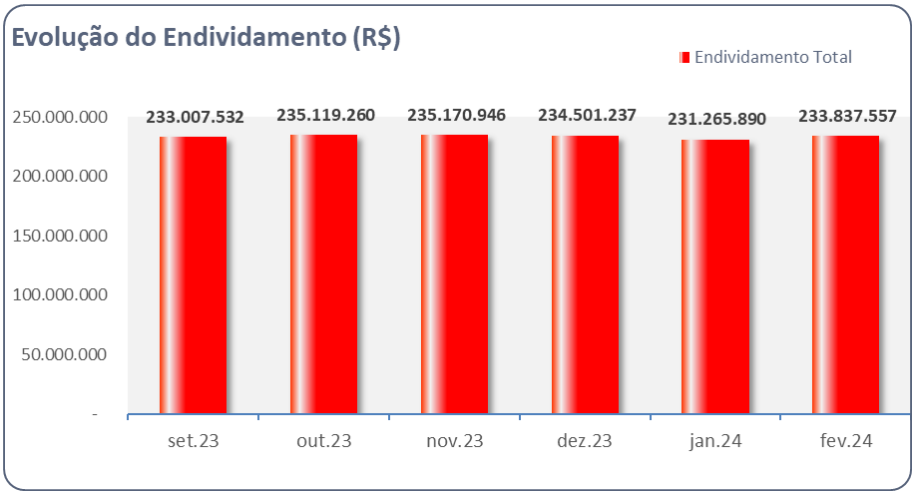

Os **Empréstimos e Financiamentos**, classificado no Passivo Circulante, no mês de fevereiro de 2024, perfizeram R$ 17,4 milhões.

Ademais, destaca-se as **Obrigações Fiscais** que somaram R$ 202,8 milhões, representando **86%** do Endividamento, relativo aos parcelamentos fiscais os mais representativos.

Empresa: IGPECOGRAPH INDUSTRIA METALURGICA LTDA Folha: 4
CNPJ: 60.397.445/0001-89
Período: 01/02/2024 a 29/02/2024

Balancete de Verificação

Conta Contabil	Descrição da Conta	Saldo Anterior	Débito	Crédito	Saldo Atual
2.1.1.14	PARCELAMENTOS FISCAIS - CP	201.122.952,98C	363.717,14	0,00	200.759.235,84 C
2.1.1.14.00014	FGTS PROC PARCELAMENTO	2.591.572,88C	37.341,75	0,00	2.554.231,13 C
2.1.1.14.00019	PROCESSOS EM ANDAMENTO REFIS	162.654.342,43C	77.018,09	0,00	162.577.324,34 C
2.1.1.14.00020	PARCELAMENTO ICMS	35.877.037,67C	249.357,30	0,00	35.627.680,37 C

- A rubrica mais representativa refere-se ao **Processos em Andamento Refis**, com R$ 162,6 milhões.

II.1.1.3. Patrimônio Líquido

O **Patrimônio Líquido** apresenta saldo negativo de R$ 153,1 milhões no mês de fevereiro de 2024.

II.1.2. Análise da DRE – Demonstração do Resultado do Exercício

DRE Mensal (R$)	jan/2024	fev/2024	2024
Receita Bruta	**13.112.811**	**12.049.882**	**25.162.693**
(-) Deduções	- 2.024.754	- 1.898.714	- 3.923.468
Receita Líquida de Vendas	**11.088.057**	**10.151.168**	**21.239.225**
(-) Custo de Mercadorias Vendidas	- 10.224.322	- 5.974.208	- 16.198.531
Lucro Bruto	**863.735**	**4.176.959**	**5.040.694**
(-) Despesas Operacionais	**- 971.750**	**- 1.300.856**	**- 2.272.606**
(-) Administrativas e Gerais	- 354.481	- 643.129	- 997.610
(-) Despesas de Comercialização	- 385.142	- 121.630	- 506.772
(-) Despesas com Vendas	- 14.277	- 140.400	- 154.676
(-) Despesas Tributárias	- 74.307	- 75.835	- 150.142
(-) Despesas Diversas	- 144.526	- 319.869	- 464.394
(-/+) Outras Despesas / Receitas Operacionais	983	6	989
Lucro (Prejuízo) Operacional Antes do Resultado Financeiro	**- 108.015**	**2.876.103**	**2.768.088**
(=) Resultado Financeiro	**61.655**	**- 392.788**	**- 331.133**
(-) Despesas Financeiras	- 52.558	- 522.982	- 575.540
(+)Receitas Financeiras	114.212	130.194	244.406
Resultado antes do IRPJ e CSLL	**- 46.360**	**2.483.315**	**2.436.955**
Lucro (Prejuízo) do Exercício	**- 46.360**	**2.483.315**	**2.436.955**

Auferiu **Receita Líquida** no valor de R$ 21,2 milhões no acumulado de 2024. A geração de receitas foi suficiente para suprir os gastos operacionais e financeiros ocorridos no transcorrer do mês, resultando **em lucro líquido de R$ 2,4 milhões.**

- Nota-se que, os Custos **consumiram 92% da Receita Líquida**, na importância de R$ 16,2 milhões, no acumulado de 2024.
- Destaca-se no mês de fevereiro/24 as **Despesas Diversas** que somaram R$ 319,9 mil, sendo representada por **Material de Consumo e Limpeza.**

II.1.3. Demonstração do Fluxo de Caixa

A Recuperanda apresentou o Fluxo de Caixa gerencial consolidado, o qual está de acordo com o resultado apresentado no período.

II.1.4. Análise por meio de Índices, Indicadores e Instrumentos Financeiros

Índices de Liquidez	set/2023	out/2023	nov/2023	dez/2023	jan/2024	fev/2024
Liquidez Imediata	0,00	0,01	0,00	0,01	0,00	0,00
Liquidez Seca	0,17	0,20	0,16	0,15	0,14	0,15
Liquidez Corrente	0,24	0,26	0,23	0,22	0,20	0,22
Liquidez Geral	0,21	0,23	0,23	0,22	0,20	0,22
Índices de Endividamento	**set/2023**	**out/2023**	**nov/2023**	**dez/2023**	**jan/2024**	**fev/2024**
Endividamento	-1,49	-1,54	-1,55	-1,51	-1,49	-1,53
Composição do Endividamento	0,86	0,88	1,00	1,00	1,00	1,00
Imobilização Recuros Não Correntes	-0,23	-0,23	-0,19	-0,18	-0,18	-0,19
Instrumentos Financeiros	**set/2023**	**out/2023**	**nov/2023**	**dez/2023**	**jan/2024**	**fev/2024**
Capital Circulante Liquido	- 151.619.955	- 153.024.606	- 180.423.876	- 183.661.744	- 184.191.903	- 182.012.338

II.1.5. Evolução Mensal de Colaboradores

Abaixo, segue a movimentação do quadro de colaboradores nos meses de setembro de 2023 e fevereiro de 2024. Destaca-se que, no saldo final foram considerados os eventos de Afastados, Férias e Licenças.

	set/23	out/23	nov/23	dez/23	jan/24	fev/24
Saldo Inicial	266	264	270	270	270	270
Admitidos	0	0	0	0	0	0
Demitidos	2	5	0	0	0	0
Saldo Final	264	270	270	270	270	270

II.2. IGP SOLUÇÕES AUTOMOTIVAS LTDA

Foram analisadas as Demonstrações Financeiras relativas ao mês de fevereiro de 2024, em comparação com período anterior (janeiro/2023).

II.2.1. Principais Movimentações do Balanço Patrimonial e Indicação das Principais Contas Patrimoniais no Ativo e Passivo (Análise Vertical e Horizontal)

Balanço Patrimonial (R$)	jan/2024	fev/2024
Ativo	**10.472.665**	**11.739.791**
Ativo Circulante	**10.472.665**	**11.739.791**
Disponível	10.148.248	11.403.099
Duplicatas a Receber	324.044	336.320
Impostos a Recuperar	372	372
Ativo Não Circulante	**0**	**0**
Passivo	**10.472.665**	**11.739.791**
Passivo Circulante	**10.214.576**	**11.407.144**
Fornecedores	26.689	26.564
Empréstimos e Financiamentos	10.145.948	11.337.334
Obrigações Fiscais	1.672	2.734
Parcelamentos Fiscais	39.897	39.897
Comissões a Pagar	370	615
Passivo Não Circulante	**0**	**0**
Patrimônio Líquido	**258.089**	**332.647**
Capital Social	200.000	200.000
Lucros / Prejuízos Acumulados	-52.873	-52.873
Lucros / Prejuízos no Exercício	110.962	185.520

II.2.1.1. Evolução do Ativo Total

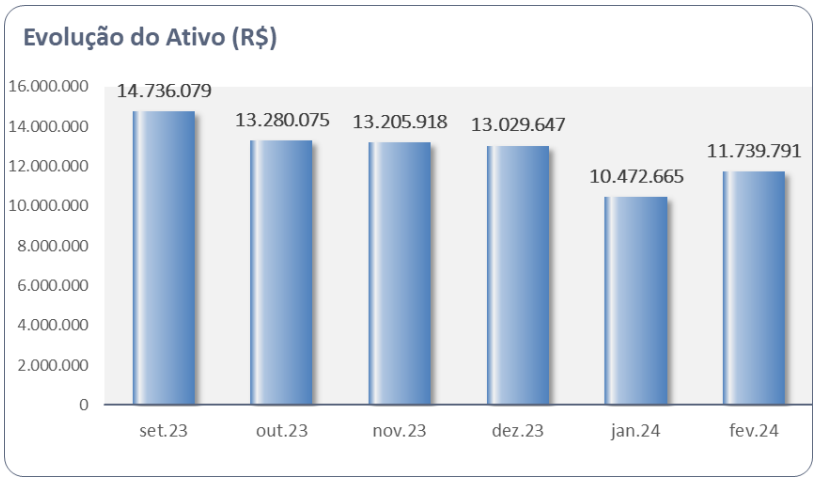

Os **Ativos** registraram na ordem de R$ 11,7 milhões no mês de fevereiro de 2024, com aumento de 12% quando comparado ao mês anterior, sendo a conta mais relevante **o Disponível (97%).**

Conforme temos reportado, houve a reclassificação da rubrica de **Coligadas e Controladas** para o grupo de **Disponível,** sendo representada pela conta de **Aplicações Financeiras,** dos quais solicita-se esclarecimentos acerca da movimentação realizada**.**

Empresa: IGP SOLUCOES AUTOMOTIVAS LTDA Folha: 1
CNPJ: 17.394.428/0001-69
Período: 01/02/2024 a 29/02/2024

Balancete de Verificação

Conta Contabil	Descrição da Conta	Saldo Anterior	Débito	Crédito	Saldo Atual
1.1.1	DISPONÍVEL	10.148.247,80D	9.862.682,60	8.607.831,66	11.403.098,74 D
1.1.1.01	CAIXA	196,17D	0,00	0,00	196,17 D
1.1.1.01.00001	CAIXA - MATRIZ	196,17D	0,00	0,00	196,17 D
1.1.1.02	BANCOS - CONTA MOVIMENTO	2.103,36D	78.600,00	40.856,67	39.846,69 D
1.1.1.02.00002	BANCO DAYCOVAL S/A	1.501,43D	78.000,00	39.706,11	39.795,32 D
1.1.1.02.00006	BANCO SAFRA S/A - 019.016-6	410,59D	0,00	410,59	0,00 D
1.1.1.02.00009	CAIXA ECONOMICA FEDERAL S/A	138,50D	0,00	138,50	0,00 D
1.1.1.02.00039	BIB CTA 010018850-8	52,84D	600,00	601,47	51,37 D
1.1.1.03	APLICAÇÕES FINANCEIRAS	10.145.948,27D	5.531.666,04	4.314.558,43	11.363.055,88 D
1.1.1.03.00006	BANCO SAFRA S/A	36.700,49D	1.235.326,19	0,00	1.272.026,68 D
1.1.1.03.00014	BIB BANCO INDUSTRIAL DO BRASIL S/A	235.339,95D	2.139,33	371,27	237.108,01 D
1.1.1.03.00017	XP INVESTIMENTOS	0,00D	2.157.093,58	2.157.093,58	0,00 D
1.1.1.03.00019	XP INVEST APLIC	9.873.907,83D	2.137.106,94	2.157.093,58	9.853.921,19 D

II.2.1.2. Evolução do Passivo Total (Endividamento Total)

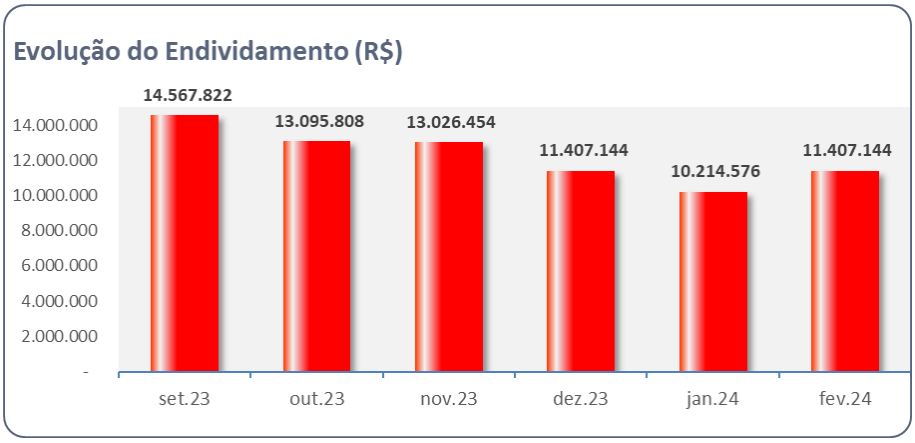

O **Endividamento** somou R$ 11,4 milhões, sem indicação da segregação entre obrigações concursais e extraconcursais, classificados integralmente no Passivo Circulante.

Destaca-se que os **Empréstimos e Financiamentos** possuem o mesmo saldo da conta de **Aplicações Financeiras,** classificada no Ativo. No mês de fevereiro/2024 perfizeram R$ 1,3 milhões. A seguir, demonstramos a composição do grupo.

Empresa: IGP SOLUCOES AUTOMOTIVAS LTDA Folha: 1
CNPJ: 17.394.428/0001-69
Período: 01/02/2024 a 29/02/2024

Balancete de Verificação

Conta Contabil	Descrição da Conta	Saldo Anterior	Débito	Crédito	Saldo Atual
2.1.1.01	EMPRESTIMOS E FINANCIAMENTOS	10.145.948,27C	25.089,94	1.216.475,30	11.337.333,63 C
2.1.1.01.00007	BANCO INDL DO BRASIL - CTA 199297817	2.000.000,00C	0,00	0,00	2.000.000,00 C
2.1.1.01.00016	BANCO DAYCOVAL - EMPRESTIMO	786.712,09C	25.089,94	0,00	761.622,15 C
2.1.1.01.00027	IGPECOGRAPH	7.359.236,18C	0,00	1.216.475,30	8.575.711,48 C

II.2.1.3. Patrimônio Líquido

O **Patrimônio Líquido** apresenta saldo de R$ 332,6 mil no mês de fevereiro de 2024.

II.2.2. Análise da DRE – Demonstração de Resultado

DRE Mensal (R$)	jan/2024	fev/2024	2024
Receita Bruta	**6.264**	**12.349**	**18.613**
(-) Deduções	- 576	- 1.135	- 1.711
Receita Líquida de Vendas	**5.688**	**11.213**	**16.902**
(-) Custo de Revenda de Mercadorias	- 6.819	- 6.819	- 13.638
Lucro Bruto	**- 1.131**	**4.394**	**3.264**
(-) Despesas Operacionais	**- 652**	**- 6.483**	**- 7.135**
(-) Administrativas	- 527	- 6.238	- 6.765
(-) Despesas Comerciais	- 125	- 246	- 370
Lucro (Prejuízo) Operacional Antes do Resultado Financeiro	**- 1.782**	**- 2.089**	**- 3.872**
(=) Resultado Financeiro	**112.745**	**76.647**	**189.392**
(-) Despesas Financeiras	- 20.114	- 18.564	- 38.678
(+)Receitas Financeiras	132.858	95.211	228.069
Resultado antes do IRPJ e CSLL	**110.962**	**74.558**	**185.520**
Lucro (Prejuízo) do Exercício	**110.962**	**74.558**	**185.520**

Auferiu **Receita Líquida** no valor de R$ 11,2 mil no mês de fevereiro/2024. A geração das receitas foi suficiente para suprir os gastos operacionais e financeiros ocorridos no transcorrer do período, resultando **em lucro líquido de R$ 74,6 mil.** No acumulado de 2024, totalizou o montante de **lucro líquido de R$ 185,5 mil.**

II.2.3. Demonstração do Fluxo de Caixa

A Recuperanda apresentou o Fluxo de Caixa gerencial consolidado, o qual está de acordo com o resultado apresentado no período.

II.2.4. Análise por meio de Índices, Indicadores e Instrumentos Financeiros

Índices de Liquidez	set/2023	out/2023	nov/2023	dez/2023	jan/2024	fev/2024
Liquidez Imediata	0,00	0,00	0,00	0,00	0,99	1,00
Liquidez Seca	1,01	1,01	1,01	1,01	1,03	1,03
Liquidez Corrente	1,01	1,01	1,01	1,01	1,03	1,03
Liquidez Geral	1,01	1,01	1,01	1,01	1,03	1,03
Índices de Endividamento	**set/2023**	**out/2023**	**nov/2023**	**dez/2023**	**jan/2024**	**fev/2024**
Endividamento	86,58	71,07	72,59	87,56	39,58	34,29
Composição do Endividamento	1,00	1,00	1,00	1,00	1,00	1,00
Imobilização Recuros Não Correntes	1,00	1,00	1,00	1,00	1,00	1,00
Instrumentos Financeiros	**set/2023**	**out/2023**	**nov/2023**	**dez/2023**	**jan/2024**	**fev/2024**
Capital Circulante Liquido	168.257	184.267	179.464	147.127	258.089	332.647

II.2.5. Evolução Mensal de Colaboradores

Na diligência realizada no dia 25/09/2023, reportada no Laudo de Constatação Prévia desta Auxiliar, foi informado que não há funcionários na empresa **IGP SOLUÇÕES AUTOMOTIVAS LTDA**.

Anexo III - Acompanhamento do Plano de Recuperação Judicial

As Recuperandas, segundo Relação de Credores de fls. 2440/2444, estimam passivo concursal total da ordem de **R$ 36.020.973,96** (trinta e seis milhões, vinte mil reais, novecentos e setenta e três reais e noventa e seis centavos), distribuído da seguinte forma:

- **Classe I – Credores Trabalhistas:** R$ 7.742.700,81;
- **Classe III – Quirografários:** R$ 24.738.036,46;
- **Classe IV – ME e EPP:** R$ 3.540.236,69.

Anexo IV - Relatório de Diligências Realizadas

RELATÓRIO DE DILIGÊNCIAS	
Data	06/02/2024
Local	Igpecograph Ind Metalurgica Ltda Rua Vicente Ceccarelli, nº 133, Vila Odete - Diadema/SP, CEP 09941-670
Responsável	Sr. Renato Golfetti Cicarelli
Preposto	Antonio Carlos Quintilliano
Informações Obtidas	A diligência foi conduzida pelo Sr. Renato Golfetti Cicarelli - CEO

Fachada da Empresa

Portaria

Recepção



Deptos Administrativos













Setor T.I



Sala de Reunião

Setor Produção/Maquinário

MAYNEE

BLISS


NIAGARA

GUTMANN

GUTMANN

GUTMANN



Setor – Robótica







Setor Pintura







IGP
ACESSO
METROLOGIA
LABORATÓRIO
QUALIDADE
ENGENHARIA
PCP
GERÊNCIA - PRODUÇÃO







Setor Enfermaria

Relógio de Ponto/Expedição



Setor – Almoxarifado



Setor de Corte

Preposto: Antonio Carlos Quintiliano

RELATÓRIO DE DILIGÊNCIAS	
Data	06/02/2024
Local	IGP Soluções Automotivas Ltda Av. Fabio Eduardo Ramos Esquivel, nº 2.999, Jardim Canhema – CEP 09941-201 Diadema/SP,
Responsável	Sr. Renato Golfetti Cicarelli
Preposto	Antonio Carlos Quintilliano
Informações Obtidas	A diligência foi conduzida pelo Sr. Renato Golfetti Cicarelli - CEO

Entrada da Empresa

Área - Expedição





Área – Conferência

Área - Armazenamento

Área – Embalagem



Preposto: Antonio Carlos Quintiliano

Anexo V – Pedidos de esclarecimentos ou documentos complementares

Conforme temos solicitado, seguem pendentes os seguintes esclarecimentos.

- Razão contábil da Recuperanda IGP Soluções Automotivas Ltda, nos meses de janeiro e fevereiro de 2024.

- Razão contábil da Recuperanda IGPECOGRAPH INDUSTRIA METARLURGICA LTDA, nos meses de janeiro e fevereiro de 2024.

- Esclarecimentos quanto a reclassificação da rubrica de **Coligadas e Controladas** para **Disponível**, no mês de janeiro/2024, cujo valor está contabilizado em **Empréstimos e Financiamentos (Passivo Circulante)**.

Anexo VI - Cronograma Processual

CRONOGRAMA PROCESSUAL IGP

Comunicado nº 786/2020 da Corregedoria Geral de Justiça do E. Tribunal de Justiça de São Paulo

EVENTO OCORRIDO

DATA ESTIMADA

DATA	EVENTO	LEI Nº 11.101/05
15/09/2023	Ajuizamento do pedido de Recuperação Judicial	-
16/10/2023	Deferimento do pedido de Recuperação Judicial	Art. 52, incisos I, II, III, IV e V e § 1º
18/10/2023	Publicação da decisão de deferimento no Diário Oficial	-
01/11/2023	Publicação do 1º edital pelo devedor	Art. 52, § 1º
21/11/2023	Fim do prazo para apresentar habilitações e divergências ao AJ (15 dias da publicação do 1º edital)	Art. 7º, § 1º
17/12/2023	Apresentação do Plano de Recuperação Judicial ao juízo (60 dias após publicação do deferimento da Recuperação)	Art. 53
02/02/2024	Publicação do edital pelo AJ - 2º edital (45 dias após a apresentação de habilitações/divergências)	Art. 7º, § 2º
14/02/2024	Fim do prazo para apresentar impugnações ao juízo (10 dias após a publicação do 2º edital)	Art. 8º
11/03/2024	Publicação do edital de convocação para votação do PRJ - AGC (15 dias de antecedência da realização da AGC)	Art. 36
30/04/2024	1ª Convocação da assembleia geral de credores	Art. 36, inciso I
07/05/2024	2ª Convocação da assembleia geral de credores	Art. 36, inciso I
14/03/2024	Prazo limite para votação do PRJ em AGC (150 dias após o deferimento da Recuperação Judicial)	Art. 56, § 1º
13/04/2024	Fim do prazo de suspensão do curso de prescrição de ações e execuções contra o devedor (180 dias após o deferimento da Recuperação) - stay period	Art. 6, § 4º
	Homologação do Plano de Recuperação Judicial	Art. 58
	Fim do prazo de Recuperação Judicial, se cumpridas todas as obrigações previstas no PRJ (2 anos após a concessão de Recuperação Judicial)	Art. 61

Anexo VII - Da Conformidade com a Recomendação nº 72, de 19/08/2020

ANEXO II DA RECOMENDAÇÃO Nº 72, DE 19 DE AGOSTO DE 2020	COMENTÁRIOS AJ
1. Há litisconsórcio ativo?	
1.1. Em caso positivo, identifique a qual devedor se refere o presente relatório.	
2. Este relatório é:	RMA 02/2024
2.2. Mensal	
2.2.1. Houve alteração da atividade empresarial?	Não
2.2.2. Houve alteração da estrutura societária e dos órgãos de administração?	Não
2.2.3. Houve abertura ou fechamento de estabelecimentos?	Não
2.2.4. Quadro de funcionários	Anexo II
2.2.4.1.Número de funcionários/colaboradores total	
2.2.4.1.1. Número de funcionários CLT	
2.2.4.1.2. Número de pessoas jurídicas	
2.2.5. Análise dos dados contábeis e informações financeiras	Anexo II
2.2.5.1. Ativo (descrição / evolução)	Anexo II
2.2.5.2. Passivo	Anexo II
2.2.5.2.1. Extraconcursal	
2.2.5.2.1.1. Fiscal	
2.2.5.2.1.1.1. Contingência	
2.2.5.2.1.1.2. Inscrito na dívida ativa	
2.2.5.2.1.2. Cessão fiduciária de títulos/direitos creditórios	
2.2.5.2.1.3. Alienação fiduciária	
2.2.5.2.1.4. Arrendamentos mercantis	
2.2.5.2.1.5. Adiantamento de contrato de câmbio (ACC)	
2.2.5.2.1.6. Obrigação de fazer	
2.2.5.2.1.7. Obrigação de entregar	
2.2.5.2.1.8. Obrigação de dar	
2.2.5.2.1.9. Obrigações ilíquidas	
2.2.5.2.1.10. N/A	
2.2.5.2.1.10.1. Justificativa	
2.2.5.2.1.10.2. Observações	
2.2.5.2.1.11. Pós ajuizamento da RJ	
2.2.5.2.1.11.1. Tributário	
2.2.5.2.1.11.2. Trabalhista	
2.2.5.2.1.11.3. Outros	
2.2.5.2.1.11.3.1. Observações	
2.2.5.2.1.11.4. Observações / Gráficos	
2.2.6. Demonstração de resultados (evolução)	Anexo II
2.2.6.1. Observações (análise faturamento / índices de liquidez / receita x custo / receita x resultado)	
2.2.7. Diligência nos estabelecimentos da recuperanda	Anexo IV
2.2.8. Planilha de controle de pagamentos dos credores concursais (nome do credor / valor no edital / parcela / valor pago / saldo residual atualizado)	Anexo III
2.2.8.1.N/A	
2.2.8.2. Anexar documentos	
2.2.9. Observações	
2.2.10. Anexos	
2.2.11. Eventos do mês	

Glossário

A **DRE** – Demonstração do Resultado do Exercício, se baseia no **regime de competência, demonstrando o lucro ou prejuízo da empresa em determinado período**.

A **DFC** – Demonstração do Fluxo de Caixa, tem como base o **regime de caixa, demonstrando as entradas e saídas de dinheiro da empresa**.

Análise por meio de Índices, Indicadores e Instrumentos Financeiros: o **objetivo** dessa análise **é de evidenciar a situação financeira e patrimonial da empresa**, por meio de medidas quantitativas com base em seus saldos e resultados contábeis.

Análise Vertical: é uma maneira de avaliar as demonstrações financeiras de empresas ao olhar o balanço da companhia e visualizar a dimensão de um dado financeiro em relação ao total. Assim, **permite descobrir a relevância de uma parte dentro do todo**.

Análise Horizontal: é uma maneira de avaliar as demonstrações financeiras de uma empresa comparando os resultados mais recentes com aqueles registrados em trimestres ou anos anteriores. Assim, a análise horizontal **permite acompanhar a evolução dos dados divulgados nos balanços** da companhia.

Indicadores de Liquidez: indicam a capacidade de uma empresa para honrar com todos os seus compromissos financeiros, tendo como **cenário ideal** índice igual ou superior a 1 (um).

- **Índice de liquidez Imediata**: demonstra a parcela de dívidas de curto prazo (passivo circulante) que poderiam ser pagas imediatamente por meio dos valores relativos à caixa e equivalentes de caixa (disponível). Ou seja, representa quanto a empresa possui de disponível para cada real de dívidas vencíveis no curto prazo.
- **Índice de Liquidez Corrente**: mede a capacidade de quitação das obrigações com vencimento em curto prazo (registradas no passivo circulante), utilizando-se dos disponíveis e realizáveis em mesmo período (registrados no ativo circulante).
- **Índice de Liquidez Seca**: segue a mesma premissa do indicador de liquidez corrente, entretanto, excluindo os saldos em estoques.
- **Índice de Liquidez Geral**: sem levar em conta as estimativas de vencimento e recebimento, este indicador demonstra a liquidez do total de dívidas constituídas ao utilizar todos os direitos (neste cálculo, não se considera os bens imobilizados para liquidação).

Indicadores de Estrutura Patrimonial: estabelecem relações entre as fontes de financiamento próprio e de terceiros. Visam evidenciar a dependência da entidade em relação aos recursos de terceiros.

- **Índice de Endividamento**: mostra quanto a sociedade tem de dívidas com terceiros (Passivo Circulante + Passivo Não Circulante) para cada real de recursos próprios (Patrimônio Líquido). Indica a dependência que a entidade apresenta com relação a terceiros e, nesse ponto, o risco a que está sujeita.
- **Composição do Endividamento**: Para analisar a solvência de uma entidade, é importante conhecer os prazos de vencimentos de suas dívidas. Nesse sentido, o índice de composição do endividamento revela quanto da dívida total (Passivo Circulante + Passivo Não Circulante) com terceiros é exigível no curto prazo (Passivo Circulante).
- **Imobilização de Recursos Não Correntes**: O índice de imobilização do Patrimônio Líquido apresenta a parcela do capital próprio que está investida em ativos de baixa liquidez (Ativos Imobilizados, investimentos ou Ativos Intangíveis), ou seja, Ativos Não Circulantes deduzidos dos ativos realizáveis a longo prazo.

Capital Circulante Líquido (CCL): também conhecido como "capital de giro", refere-se aos ativos de uma empresa que são utilizados para manter o seu desempenho. Assim, por meio da divisão do ativo circulante pelo passivo circulante, se o cálculo for **positivo** pode-se identificar se a empresa **está conseguindo honrar com seus compromissos em um curto prazo**. Mas, se o resultado for **negativo indica que a empresa poderá passar por graves riscos com a sua liquidez**.

EBITDA: é a sigla composta pelas iniciais dos termos *Earning Before Interest, Taxes, Depreciation/Depletion and Amortization*. Em português, tem sido comumente traduzida por **lucro antes dos juros, impostos sobre os lucros, depreciações/exaustões e amortizações**, ou a sigla LAJIDA. Dessa maneira, o EBITDA procura refletir a geração de caixa efetivo de uma empresa, ou seja, a margem operacional advinda da sua atividade principal.

- A margem operacional indica, portanto, o percentual das vendas convertido em lucro. Ou seja, o percentual representado pelo lucro líquido operacional sobre as receitas líquidas (desconsiderando as despesas financeiras do resultado, bem como o efeito do IR provocado no resultado por tais despesas financeiras).